



USAID
DEL PUEBLO DE LOS ESTADOS
UNIDOS DE AMÉRICA


DESARROLLO
INSTITUTO
DE ECONOMÍA
Y NEGOCIOS

*Con apoyo del Institute of Politics
de la Universidad de Harvard*

Informe de resultados: Encuesta Juvenil del Instituto Desarrollo (IDEJ)

Diciembre, 2021

www.desarrollo.edu.py



Instituciones involucradas

- ◆ Instituto Desarrollo (PY)
- ◆ *Institute of Politics* de la Universidad de Harvard (USA)
- ◆ Programa Estado de Derecho y Cultura de la Integridad, con apoyo técnico y financiero de la Agencia de los Estados Unidos para el Desarrollo Internacional (USAID). El mismo tiene por aliadas a las Universidades Nacionales de Canindeyú (UNICAN), de Concepción (UNC) y del Este (UNE), así como a la Facultad de Derecho de la Universidad Nacional de Asunción (UNA)



Información de contexto

El Instituto Desarrollo (ID), con el apoyo del *Institute of Politics (IOP)* de la Universidad de Harvard, llevó a cabo la Encuesta Juvenil del Instituto Desarrollo (IDEJ) en el marco del Programa Estado de Derecho y Cultura de la Integridad, impulsado por ID con apoyo de USAID.

El *IOP* lleva adelante el *Harvard Public Opinion Project (HPOP)*. HPOP cuenta con el Programa de *Harvard Youth Poll*, con más de 20 años de trayectoria donde reflejan las opiniones políticas, tendencias de votación y opiniones sobre el servicio público de jóvenes estadounidenses.

El IDEJ, inspirado en el *Harvard Youth Poll*, captura las opiniones políticas y cívicas de los jóvenes urbanos del Paraguay. Ambas son encuestas juveniles, diseñadas y analizadas por jóvenes estudiantes.

En esta primera edición del IDEJ, estudiantes del ID trabajaron conjuntamente con miembros del HPOP en el diseño de la encuesta juvenil en Paraguay y su análisis estuvo a cargo de estudiantes del ID, con apoyo del plantel docente.





USAID
DEL PUEBLO DE LOS ESTADOS
UNIDOS DE AMÉRICA



*Con apoyo del Institute of Politics
de la Universidad de Harvard*

Contenido

Sección 1

- CARACTERIZACIÓN DE LOS ENCUESTADOS

Sección 2

- PARTICIPACIÓN

Sección 3

- SOCIEDAD Y COMUNIDAD

Sección 4

- LEY, SISTEMA DE JUSTICIA Y CORRUPCIÓN

Ficha Técnica

Tipo de Encuesta	Encuesta electrónica
Muestra	842 jóvenes urbanos. Los jóvenes forman parte de un panel activo de la firma Offerwise de más de 39.000 panelistas, 74% de los mismos son menores de 35 años. Los panelistas son reclutados por las principales redes sociales y campañas televisivas exhibidas en canales de audiencia relevante diversificada. El panel utiliza la herramienta FRAUD AI TM que en base a inteligencia artificial asegura la calidad e integridad de los datos colectados.
Rango Etario	18 a 29 años
Distribución por Sexo	492 hombres y 350 mujeres
Localidad	Asunción y Centros Urbanos de todos los Departamentos del país
Fecha	Septiembre 2021



Con apoyo del Institute of Politics de la Universidad de Harvard



USAID
DEL PUEBLO DE LOS ESTADOS
UNIDOS DE AMÉRICA



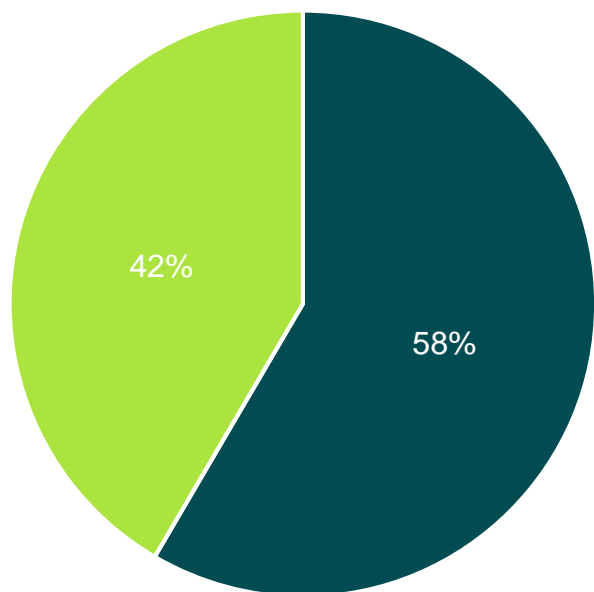
*Con apoyo del Institute of Politics
de la Universidad de Harvard*

Sección 1: CARACTERIZACIÓN DE LOS ENCUESTADOS

Sexo, edad, localización, educación,
situación económica y afinidad política



Los jóvenes urbanos varones fueron quienes más respondieron la encuesta



■ Hombres ■ Mujeres

Fuente: IDEJ 2021.

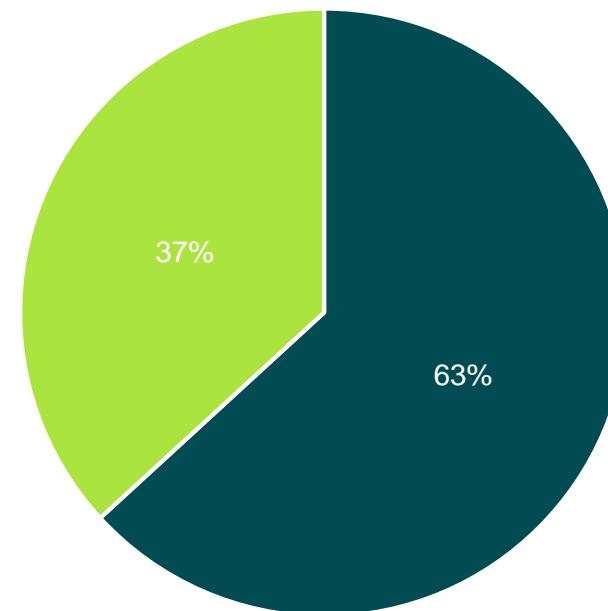
492 varones (58%) y 350 mujeres (42%) de Asunción y de los principales centros urbanos de todos los departamentos del país participaron de la encuesta.



Los jóvenes entre 18 y 24 años de edad tuvieron mayor participación en la encuesta

Los jóvenes de esta franja etaria representan el 63% de la población encuestada.

Los jóvenes de 25 a 29 años representan el 37%.



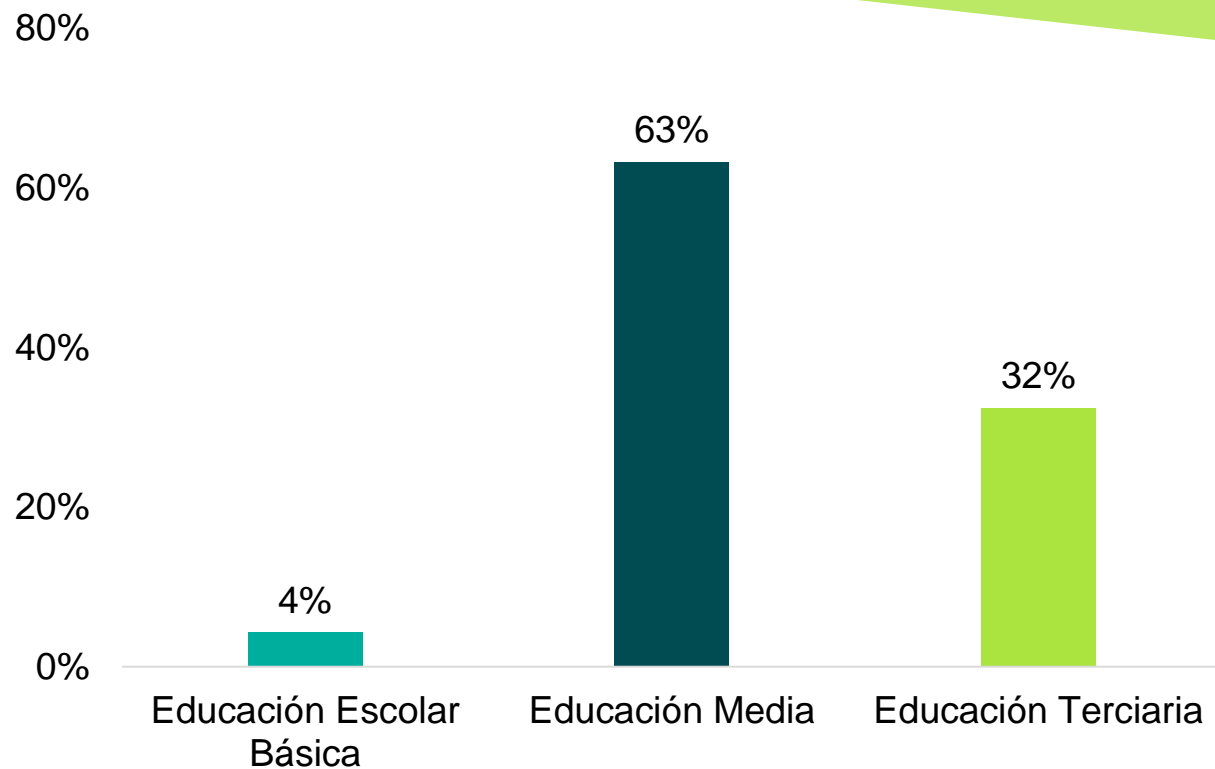
■ 18-24 años ■ 25-29 años

Fuente: IDEJ 2021.



Con apoyo del *Institute of Politics* de la Universidad de Harvard

Jóvenes urbanos con Educación Media conforma el mayor número de encuestados



Fuente: IDEJ 2021.

El 63% de la población encuestada indicó haber alcanzado la Educación Media como el nivel de educación más alto que ha llegado.

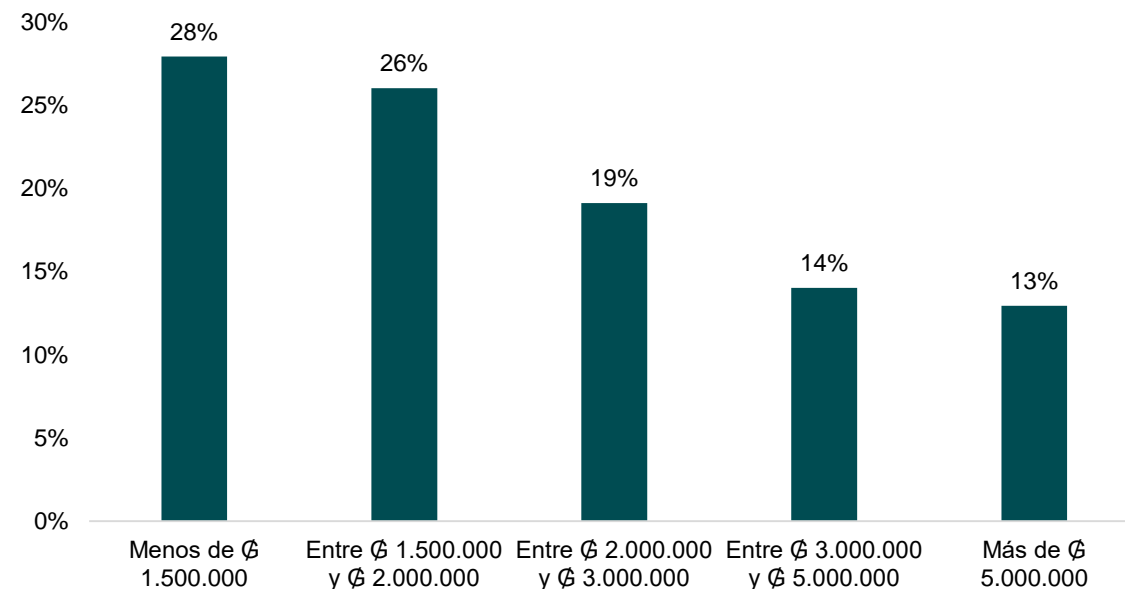


Con apoyo del Institute of Politics de la Universidad de Harvard

www.desarrollo.edu.py

Más de la mitad de los encuestados declaró que sus ingresos familiares son inferiores al salario mínimo

- El 28% de los encuestados declaró que los ingresos del hogar son menores a ₡ 1.500.000;
- El 26% mencionó que estos ingresos están entre ₡ 1.500.000-₡ 2.000.000;



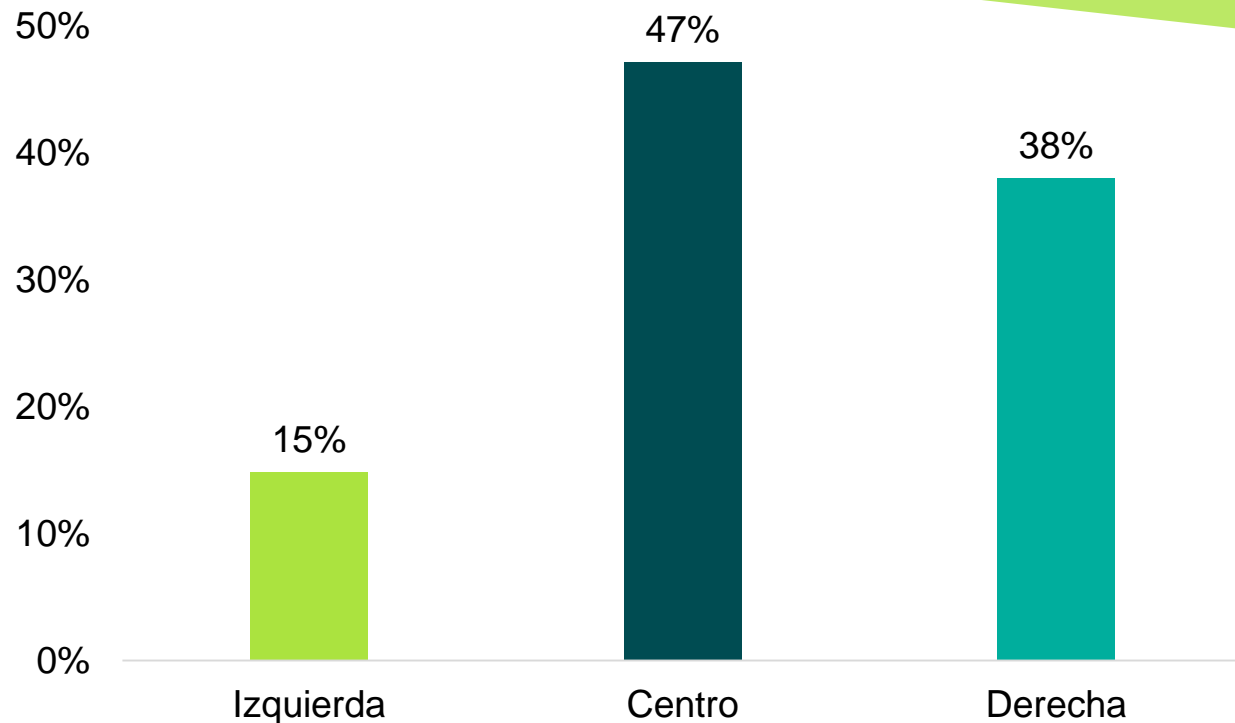
Fuente: IDEJ 2021.



Con apoyo del Institute of Politics de la Universidad de Harvard

www.desarrollo.edu.py

Los jóvenes urbanos reportaron tener orientaciones políticas de centro y de derecha



El 47% de los encuestados reportó tener orientaciones políticas de centro, mientras que el 38% indicó considerarse de centro-derecha y de derecha.

Fuente: IDEJ 2021.



Con apoyo del Institute of Politics de la Universidad de Harvard

www.desarrollo.edu.py



USAID
DEL PUEBLO DE LOS ESTADOS
UNIDOS DE AMÉRICA

DESARROLLO
INSTITUTO
DE ECONOMÍA
Y NEGOCIOS

*Con apoyo del Institute of Politics
de la Universidad de Harvard*

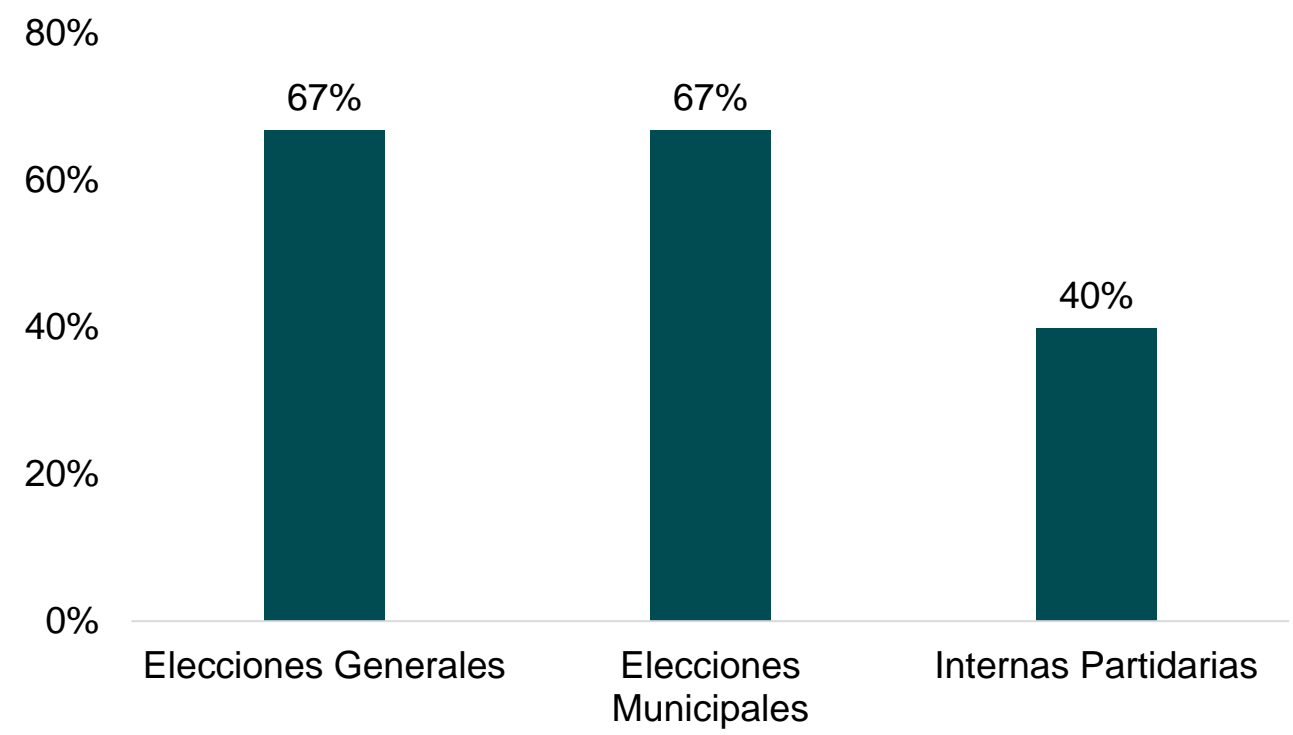
Sección 2: PARTICIPACIÓN

Participación en últimas elecciones,
involucramiento en proceso electoral,
participación en actividades comunitarias



De cada 10 jóvenes, 7 votan en las elecciones generales y municipales y 4 en las internas partidarias

El 67% votó en las elecciones generales y municipales. El 40% en las internas partidarias.



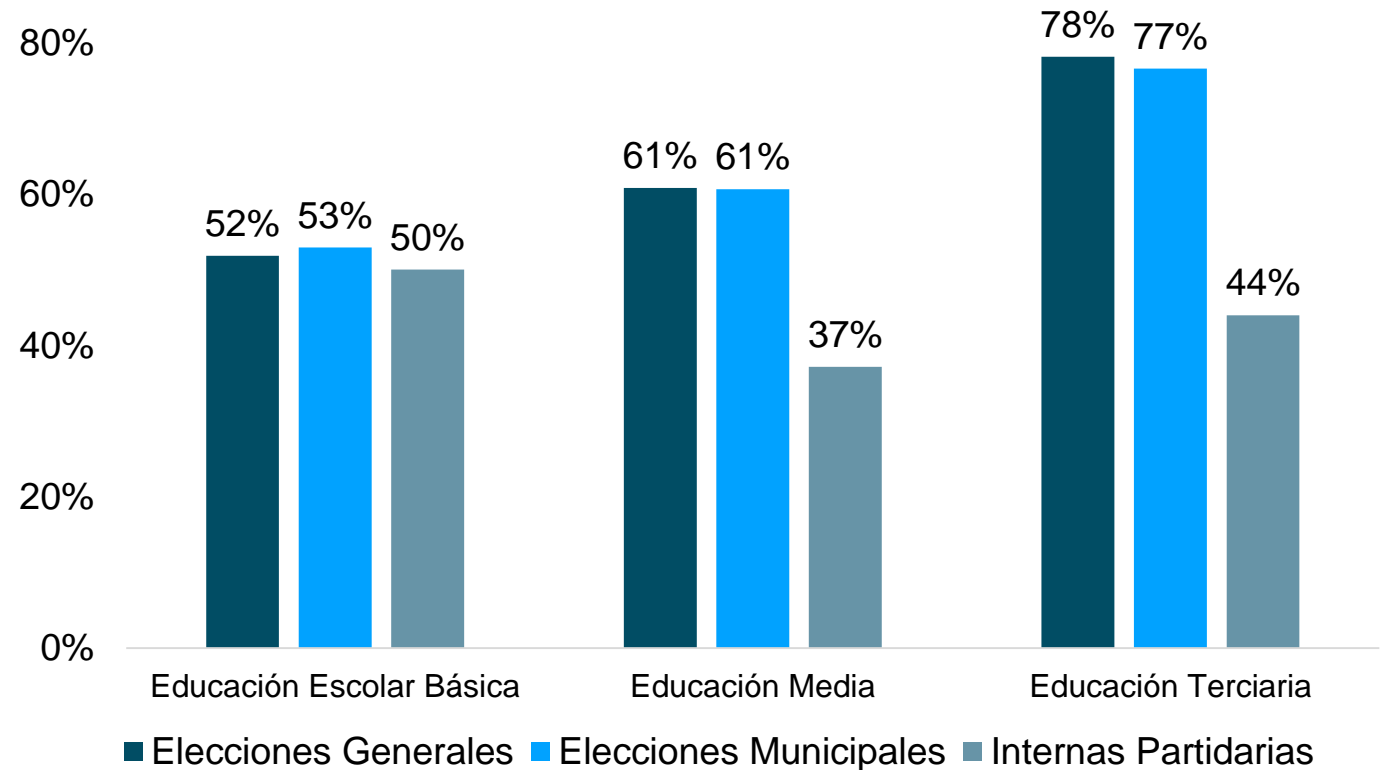
Fuente: IDEJ 2021.



Con apoyo del Institute of Politics de la Universidad de Harvard

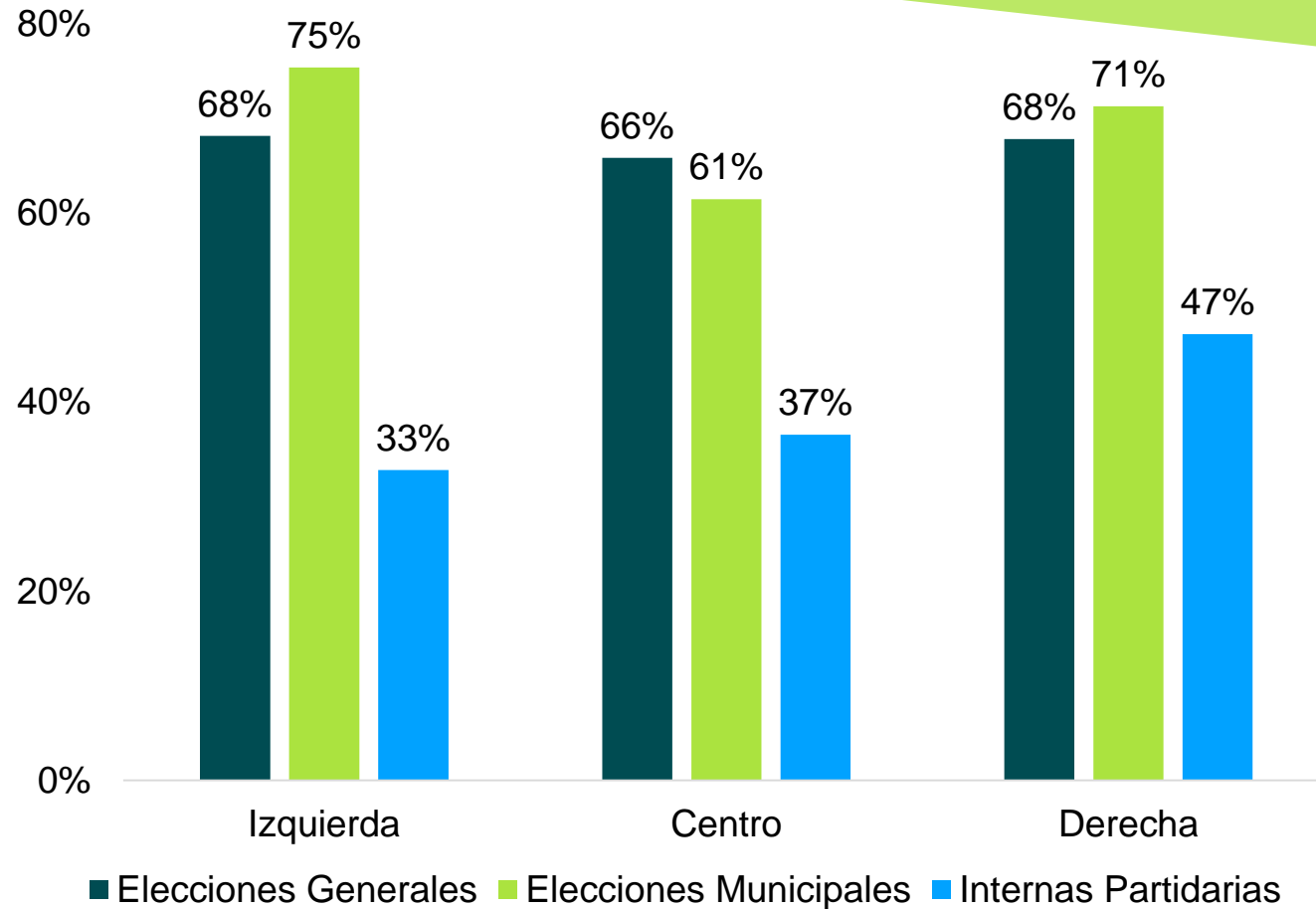
A mayor nivel educativo de los jóvenes urbanos, mayor involucramiento en procesos electorales generales y municipales

La participación en las elecciones generales y municipales (2015) se incrementa en más de 20 puntos porcentuales en jóvenes con formación terciaria con respecto a los de educación básica.



Fuente: IDEJ 2021.

Los jóvenes de centro son los que menos se involucran en los procesos electorales generales y municipales



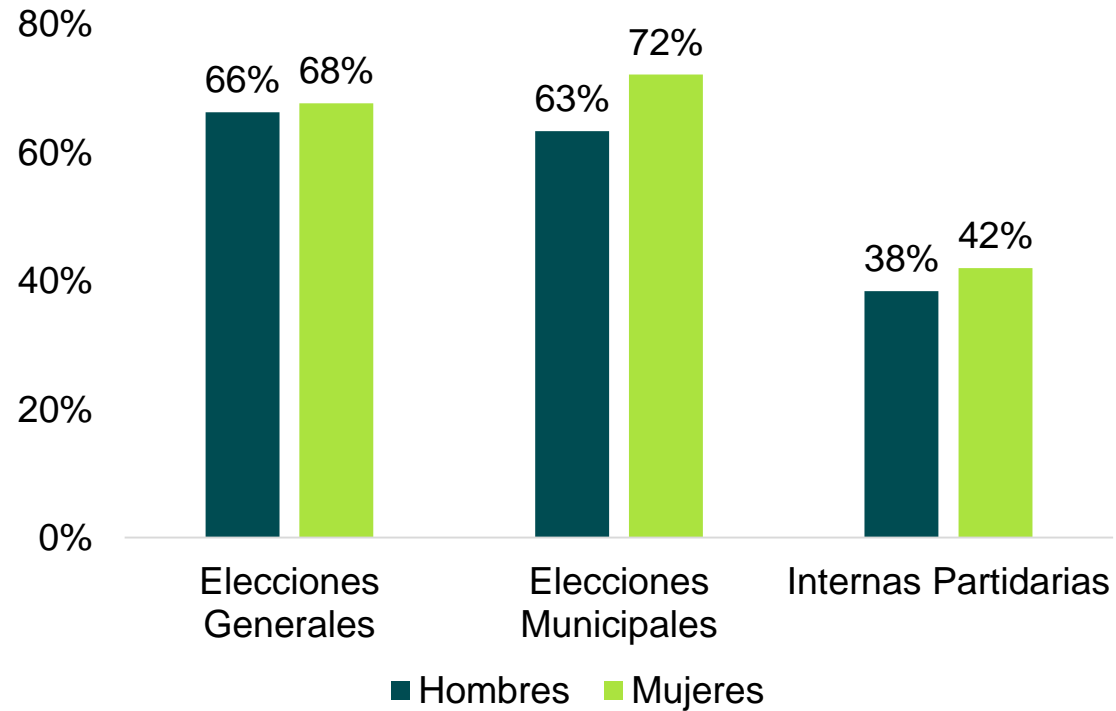
Los jóvenes de izquierda y derecha, declararon haber participado en mayor medida en las elecciones municipales y generales.



Con apoyo del Institute of Politics de la Universidad de Harvard

Fuente: IDEJ 2021.

Las mujeres participan más que los hombres en los procesos electorales



Fuente: IDEJ 2021.

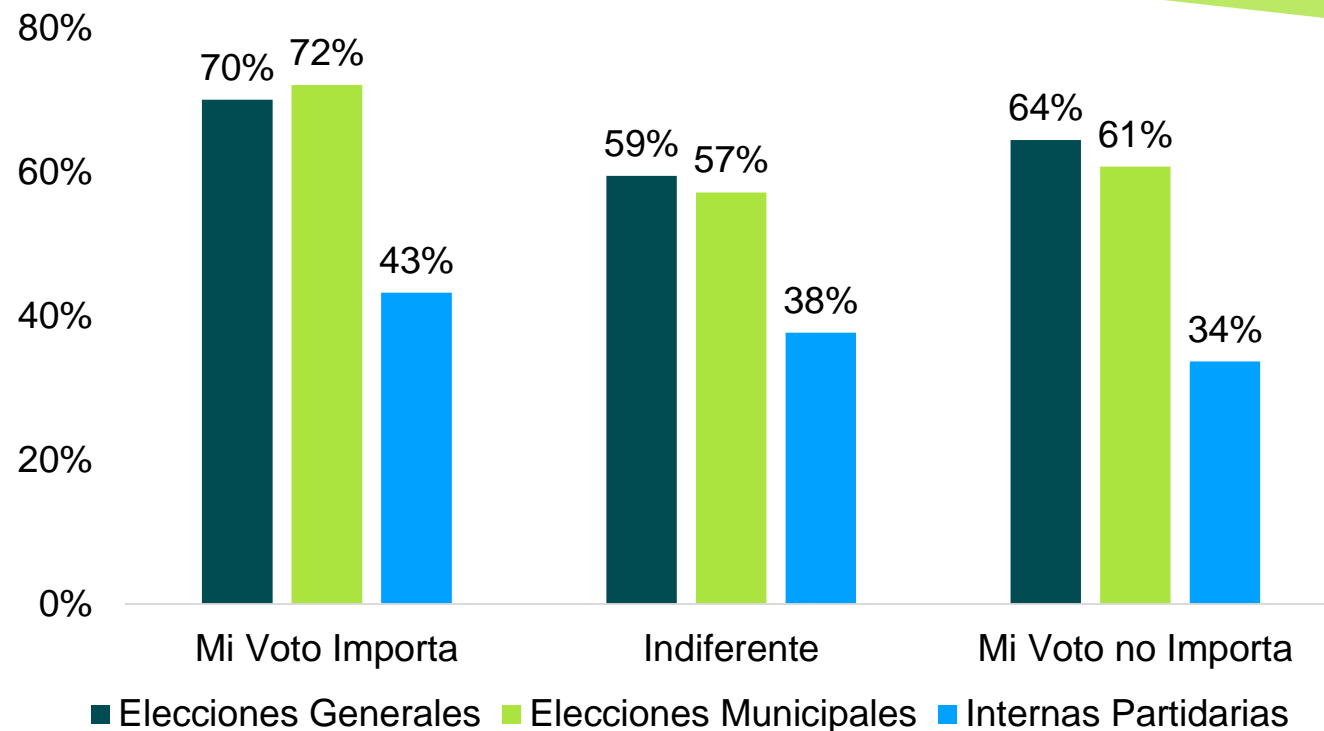
Las mujeres urbanas participan más que los hombres en las elecciones generales, municipales e internas partidarias. La mayor diferencia se observa en las elecciones municipales.



Con apoyo del Institute of Politics de la Universidad de Harvard

www.desarrollo.edu.py

Los jóvenes que creen que su voto importa para cambiar la realidad participan más en las elecciones



Fuente: IDEJ 2021.

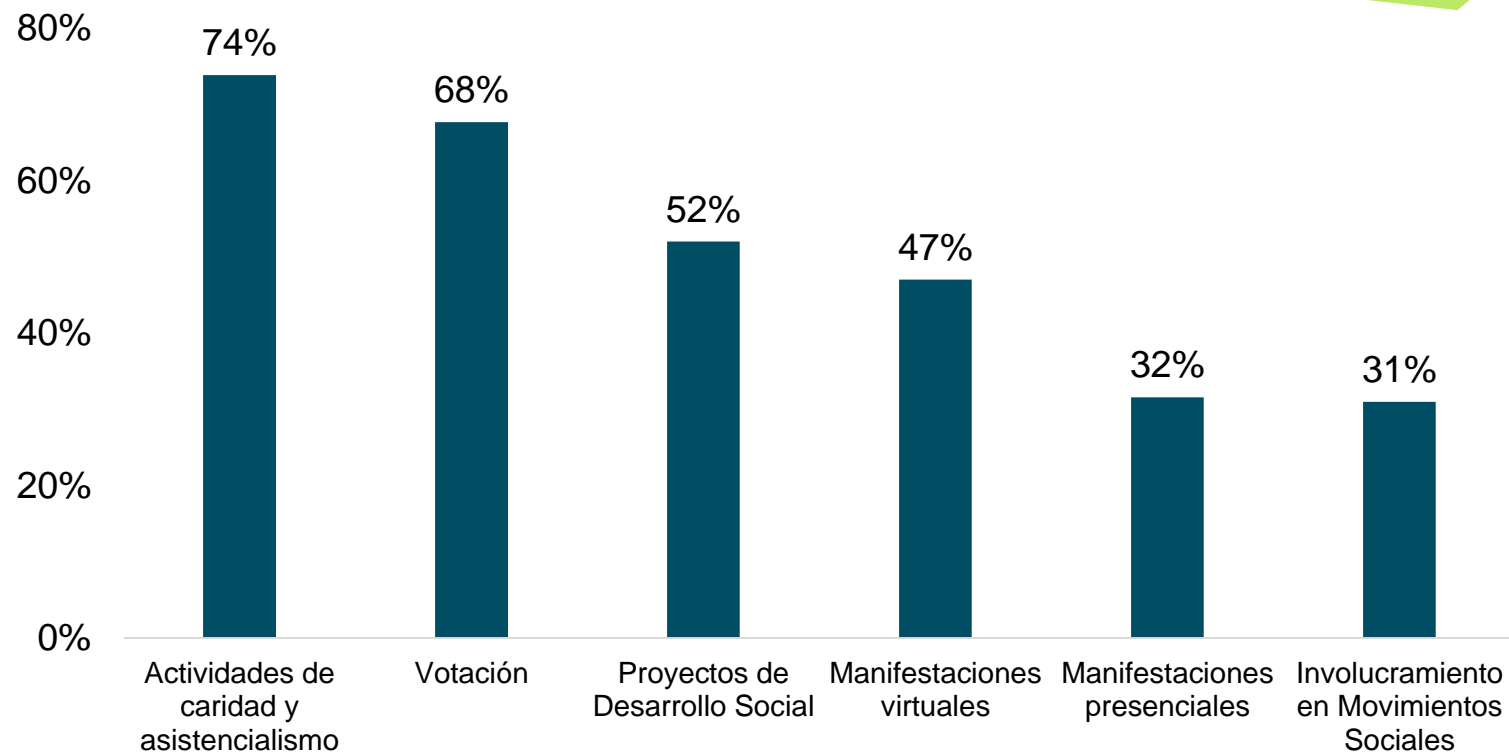
La participación electoral en los 3 tipos de elecciones es mayor entre los jóvenes urbanos que creen que su voto importa para cambiar la realidad.



Con apoyo del Institute of Politics de la Universidad de Harvard

www.desarrollo.edu.py

Las actividades de caridad y asistencialismo son en las que más se involucran los jóvenes



Fuente: IDEJ 2021.

- ◆ El 74% indicó haber participado en actividades de caridad y asistencialismo (ollas populares, rifas, etc.)
- ◆ Más del 50% se involucra en proyectos de desarrollo social (voluntariado, tutorías, etc.) en los últimos 3 años.



USAID
DEL PUEBLO DE LOS ESTADOS
UNIDOS DE AMÉRICA

DESARROLLO
INSTITUTO
DE ECONOMÍA
Y NEGOCIOS

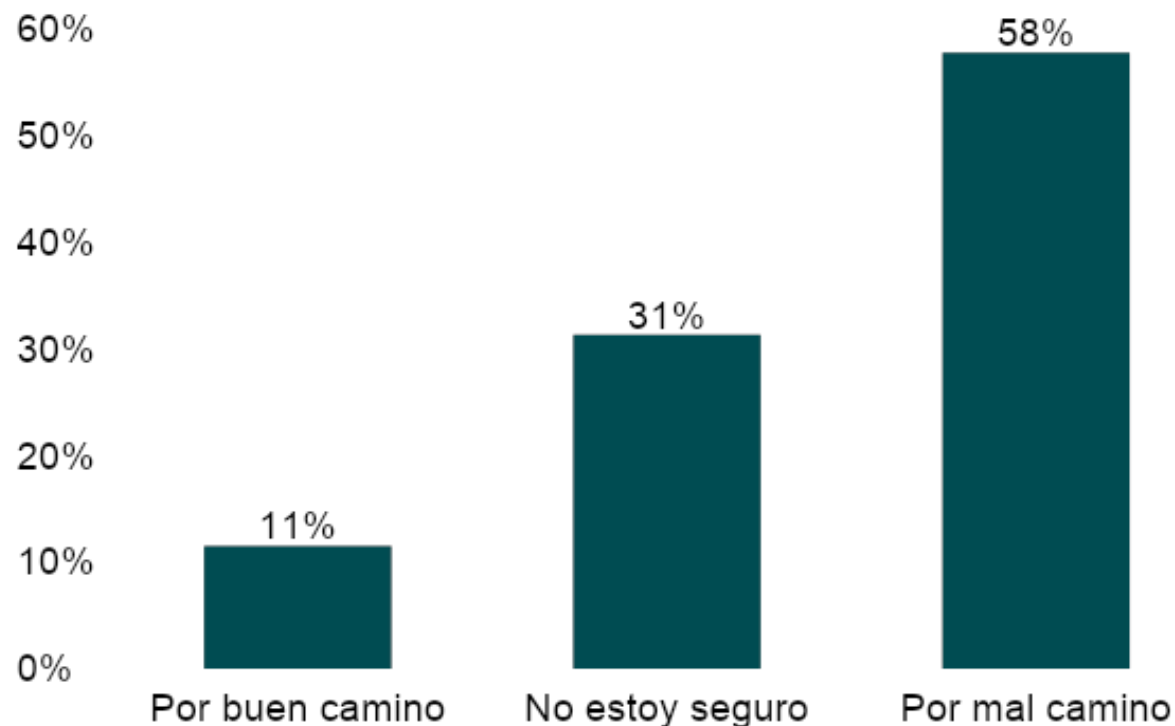
*Con apoyo del Institute of Politics
de la Universidad de Harvard*

Sección 3: SOCIEDAD Y COMUNIDAD

Satisfacción sobre la marcha del país, Confianza y Desconfianza en
Instituciones

Los jóvenes urbanos no están satisfechos sobre como van las cosas en el país

El 58% de los jóvenes urbanos considera que en general las cosas van por mal camino en el país, mientras que un 11% dice que va por buen camino.



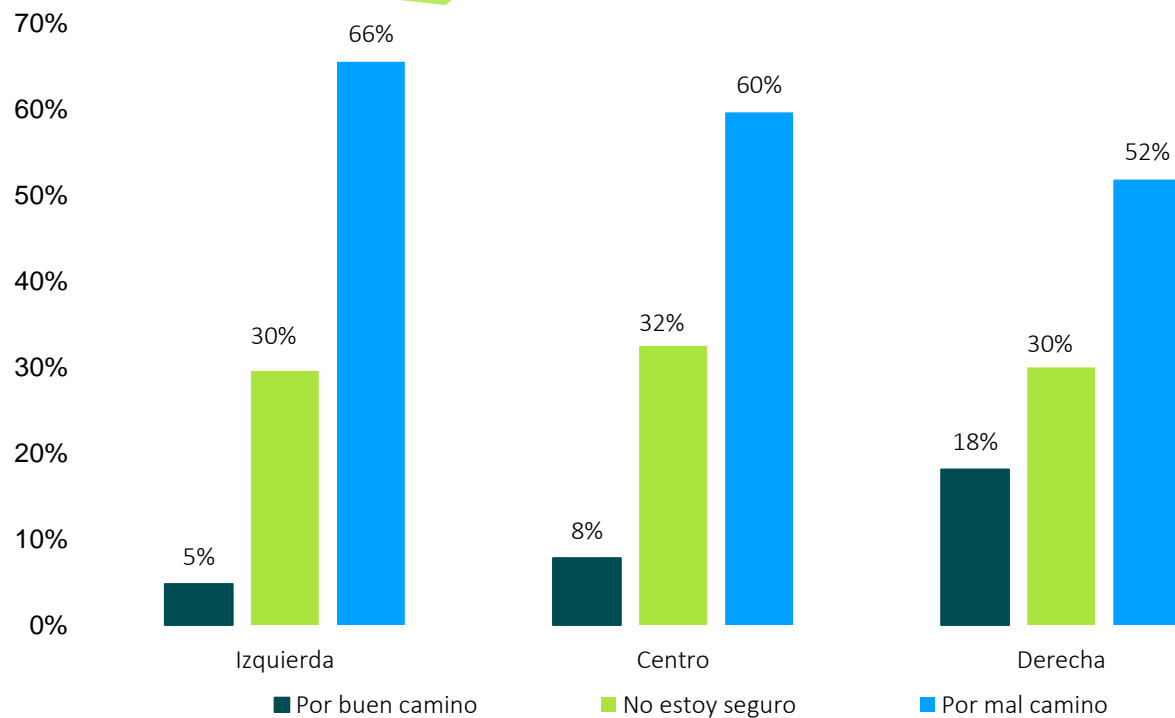
Fuente: IDEJ 2021.



Con apoyo del Institute of Politics de la Universidad de Harvard

La percepción del país es más negativa para los jóvenes de izquierda

Entre los jóvenes urbanos de izquierda, el 66% considera que las cosas van por mal camino en el país. Entre los jóvenes urbanos de derecha, el 52% considera que las cosas van por mal camino en el país.



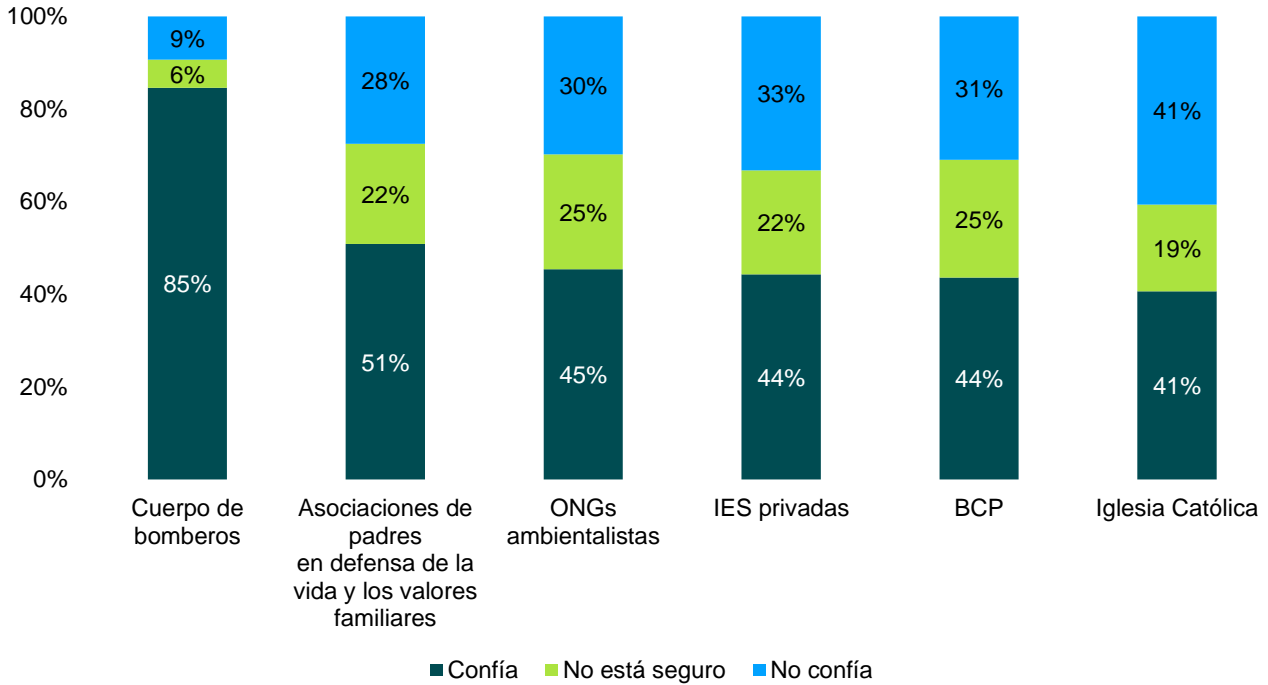
Fuente: IDEJ 2021.



Con apoyo del Institute of Politics de la Universidad de Harvard

La institución que mayor confianza inspira a los jóvenes urbanos es el Cuerpo de Bomberos

- ◆ En un listado de 36 instituciones públicas y privadas, el Cuerpo de Bomberos es la institución en la que los jóvenes tienen mayor confianza (85% confía).
- ◆ Le sigue las asociaciones de padres (51% confía).



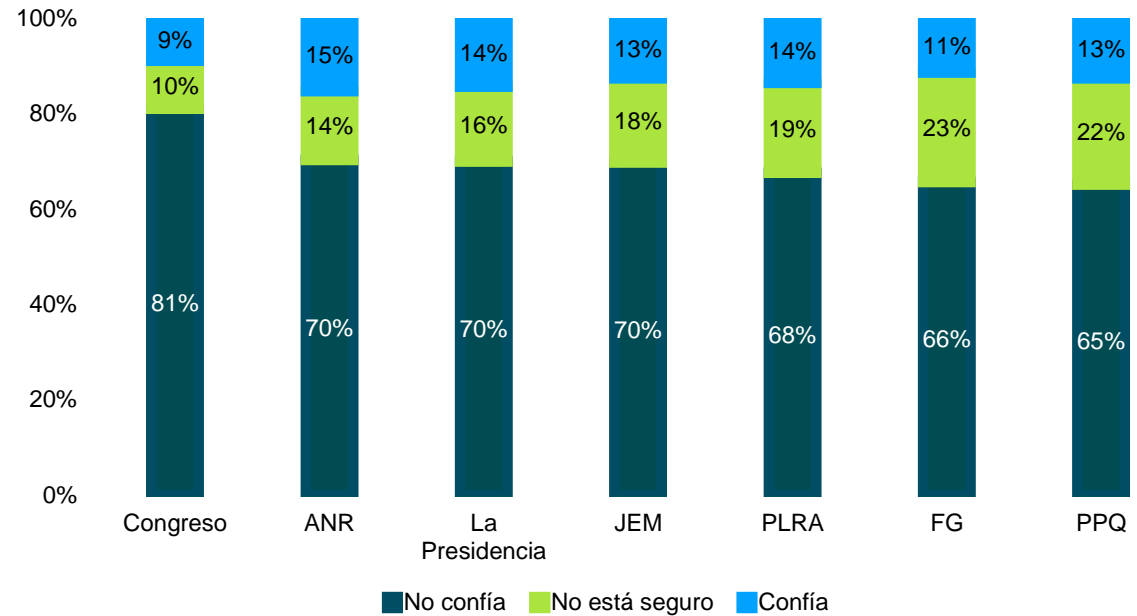
Fuente: IDEJ 2021.



Con apoyo del Institute of Politics de la Universidad de Harvard

El Congreso Nacional es la institución que menor confianza inspira a los jóvenes urbanos

8 de cada 10 jóvenes no confía en el Congreso Nacional, posicionando a esta como la institución que genera mayor desconfianza entre los encuestados.



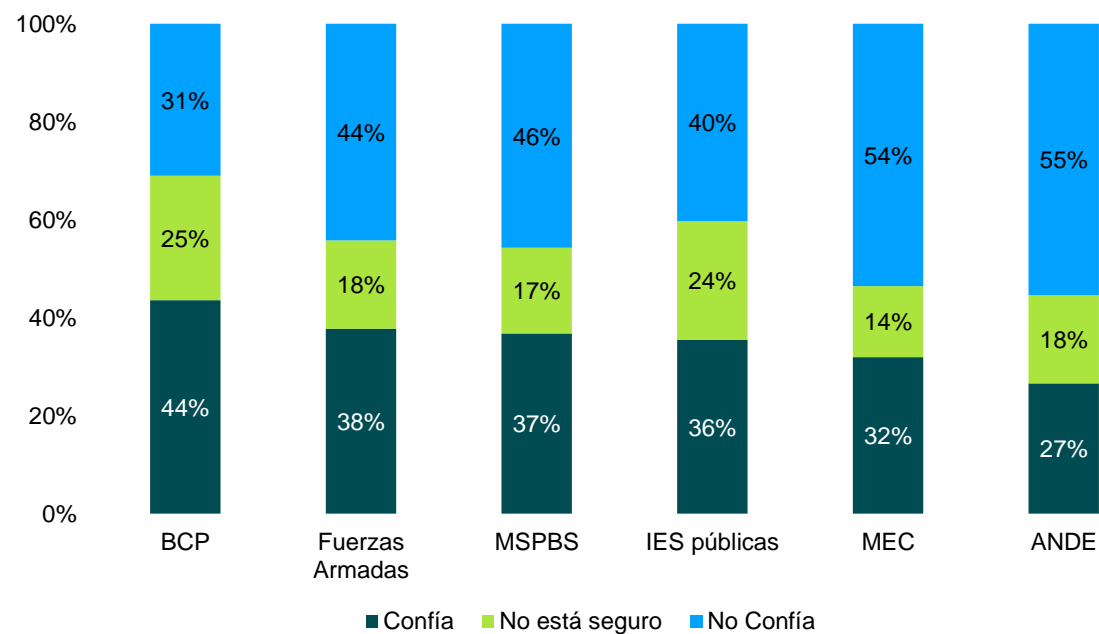
Fuente: IDEJ 2021.



Con apoyo del Institute of Politics de la Universidad de Harvard

El Banco Central del Paraguay (BCP) es la institución pública que más confianza genera en los jóvenes urbanos

El BCP es la institución pública que más confianza genera (44%). Además, es la única que genera más confianza que desconfianza entre los encuestados.



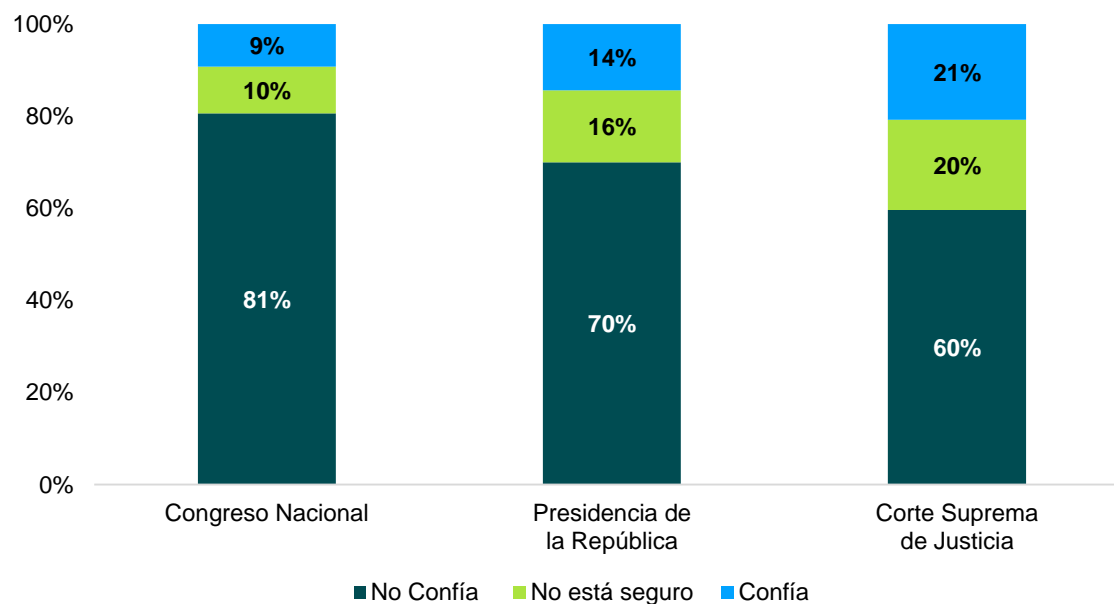
Fuente: IDEJ 2021.



Con apoyo del Institute of Politics de la Universidad de Harvard

Entre los tres poderes del Estado, el Congreso Nacional es el que mayor desconfianza genera entre los jóvenes urbanos

El Congreso Nacional encabeza con el 81% de desconfianza. La Presidencia de la República con el 70% y la Corte Suprema de Justicia con el 60%.



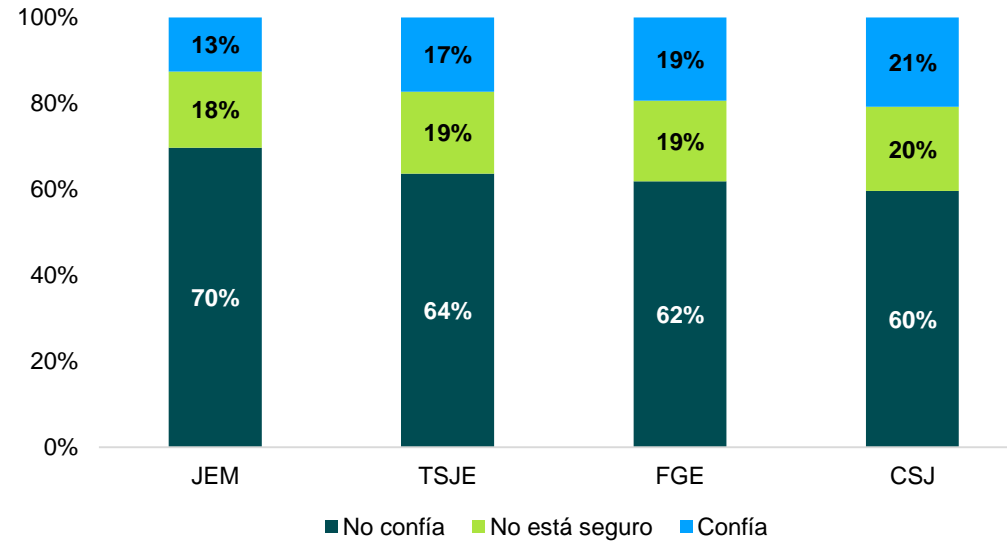
Fuente: IDEJ 2021.



Con apoyo del Institute of Politics de la Universidad de Harvard

En cuanto a la justicia, el Jurado de Enjuiciamiento de Magistrados es la institución con mayor nivel de desconfianza entre los jóvenes urbanos

7 de cada 10 jóvenes urbanos desconfía del Jurado de Enjuiciamiento de Magistrados.



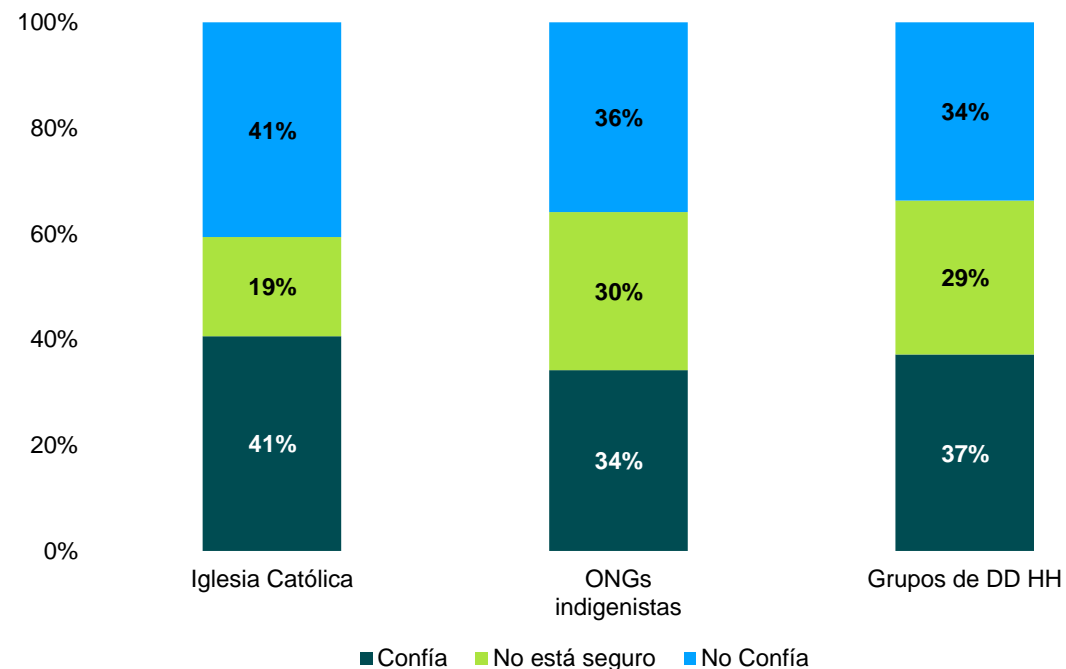
Fuente: IDEJ 2021.



Con apoyo del Institute of Politics de la Universidad de Harvard

Instituciones con percepciones de confianza divididas entre los jóvenes urbanos

La mayor polarización de percepción de confianza se registra en tres instituciones de la sociedad civil: (i) la Iglesia Católica, (ii) ONGs indigenistas y (iii) grupos de DD.HH.



Fuente: IDEJ 2021.



Con apoyo del Institute of Politics de la Universidad de Harvard



USAID
DEL PUEBLO DE LOS ESTADOS
UNIDOS DE AMÉRICA



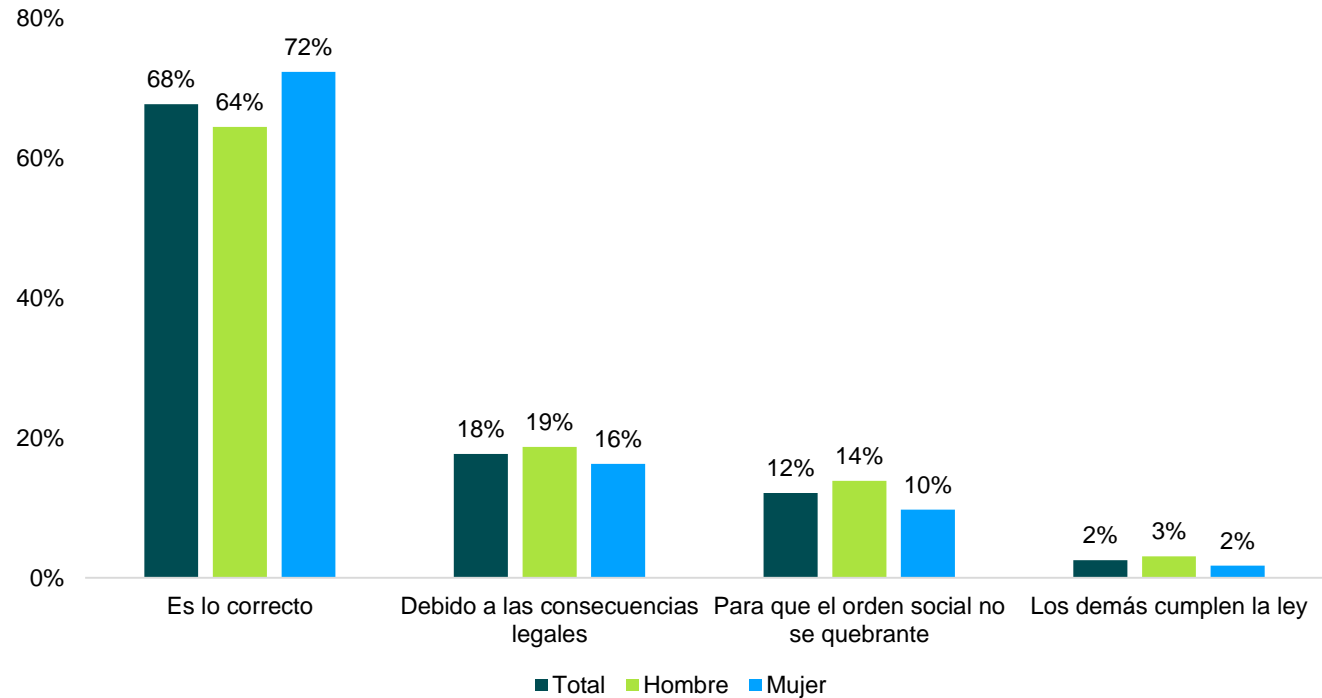
*Con apoyo del Institute of Politics
de la Universidad de Harvard*

Sección 4: LEY, SISTEMA DE JUSTICIA Y CORRUPCIÓN

Razones por las que se cumple y no se cumple la ley, preferencia de voto de los jóvenes paraguayos, tolerancia a la corrupción

Los jóvenes cumplen la ley principalmente porque consideran que es lo correcto

- ◆ La mayoría de los encuestados indicó cumplir la ley porque es lo correcto (68%).
- ◆ De esta respuesta, 72% corresponden a las mujeres y 64% a los hombres.



Fuente: IDEJ 2021.



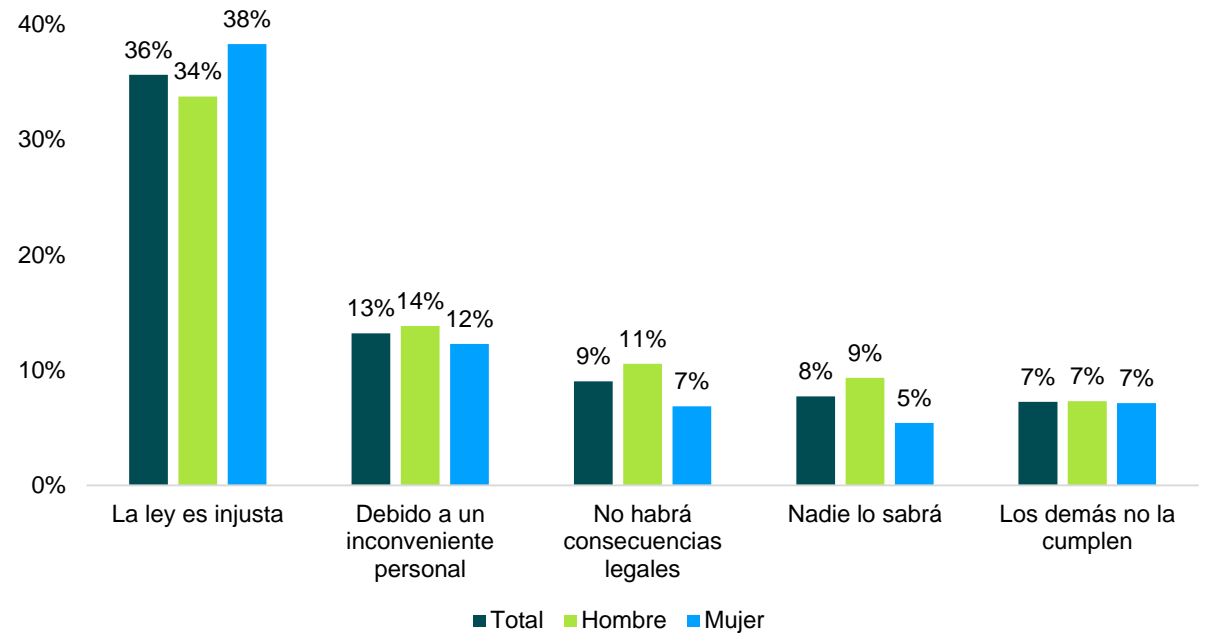
USAID
DEL PUEBLO DE LOS ESTADOS
UNIDOS DE AMÉRICA



Con apoyo del Institute of Politics de la Universidad de Harvard

Si la consideran injusta, los jóvenes urbanos no cumplirían una Ley

- ◆ El 36% de los jóvenes argumenta que no cumplirían la ley por considerarla injusta;
- ◆ La percepción de que la ley es injusta se ve más acentuada entre las mujeres.



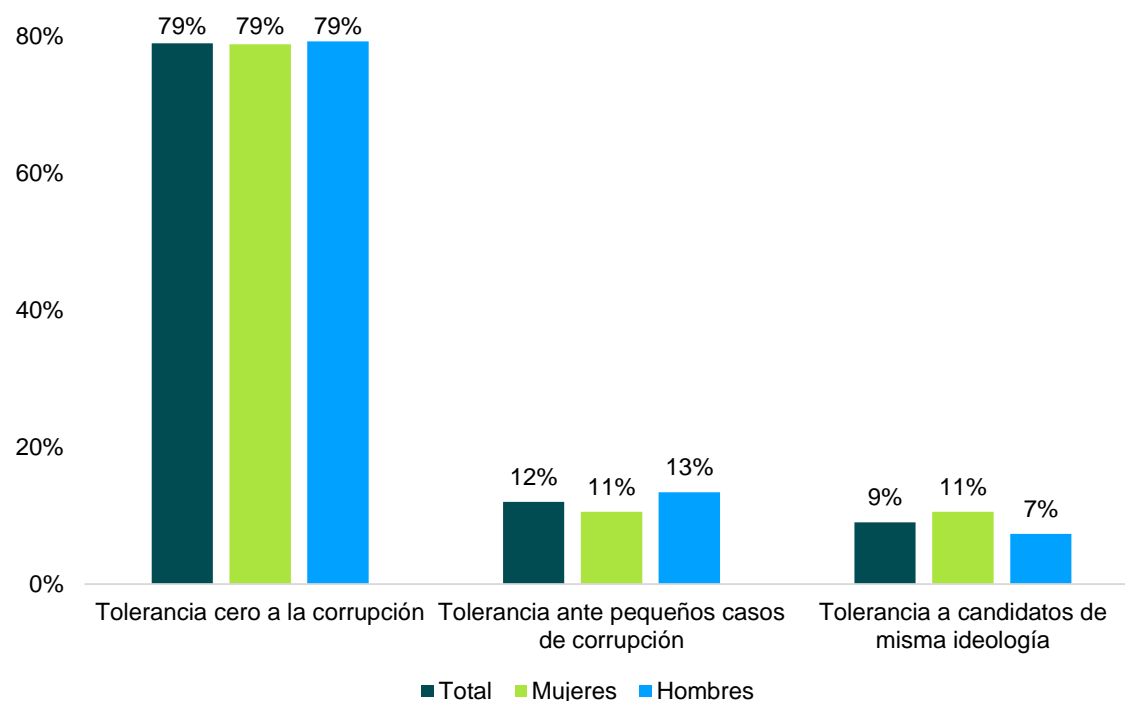
Fuente: IDEJ 2021.



Con apoyo del Institute of Politics de la Universidad de Harvard

8 de cada 10 jóvenes no están dispuestos a tolerar la corrupción

Casi un 80% de los encuestados manifestó una tolerancia cero a todo tipo de corrupción. Sin embargo, cerca del 20% expresó su tolerancia ante ciertos casos de corrupción.



Fuente: IDEJ 2021.



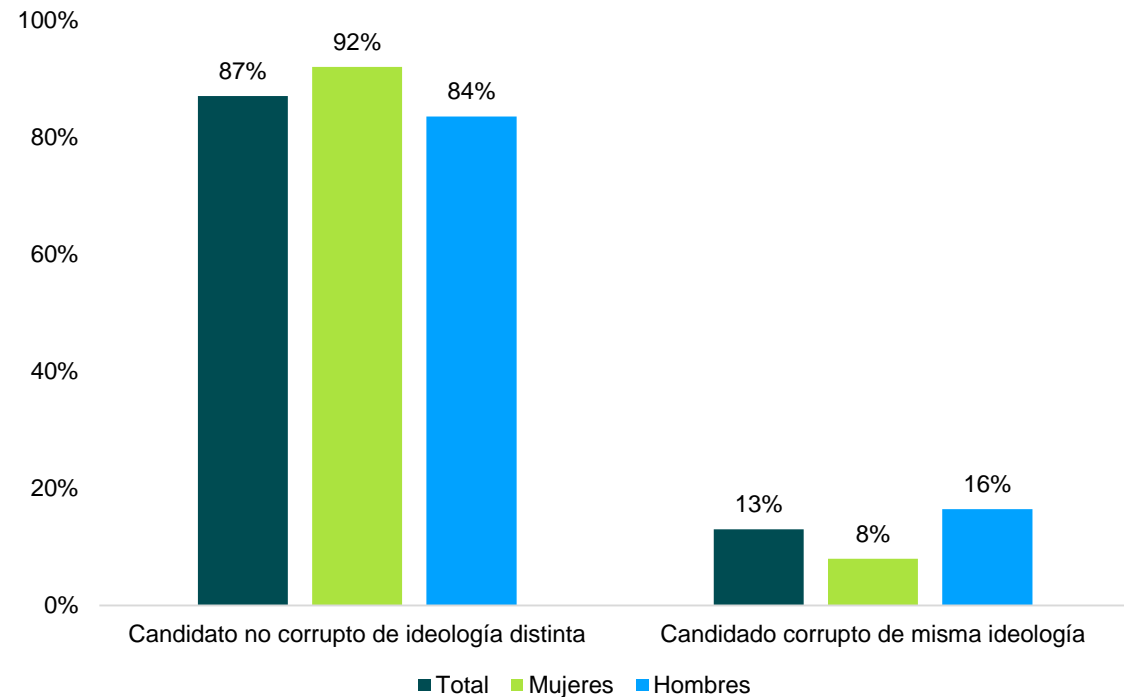
USAID
DEL PUEBLO DE LOS ESTADOS
UNIDOS DE AMÉRICA



Con apoyo del Institute of Politics de la Universidad de Harvard

El joven urbano prefiere votar por un candidato no corrupto aunque sea de ideología distinta

- ◆ El 87% de los encuestados manifestó su preferencia por un candidato sin antecedentes de corrupción, aunque no sea de su misma ideología política;
- ◆ El rechazo hacia los candidatos corruptos es más acentuado en las mujeres.

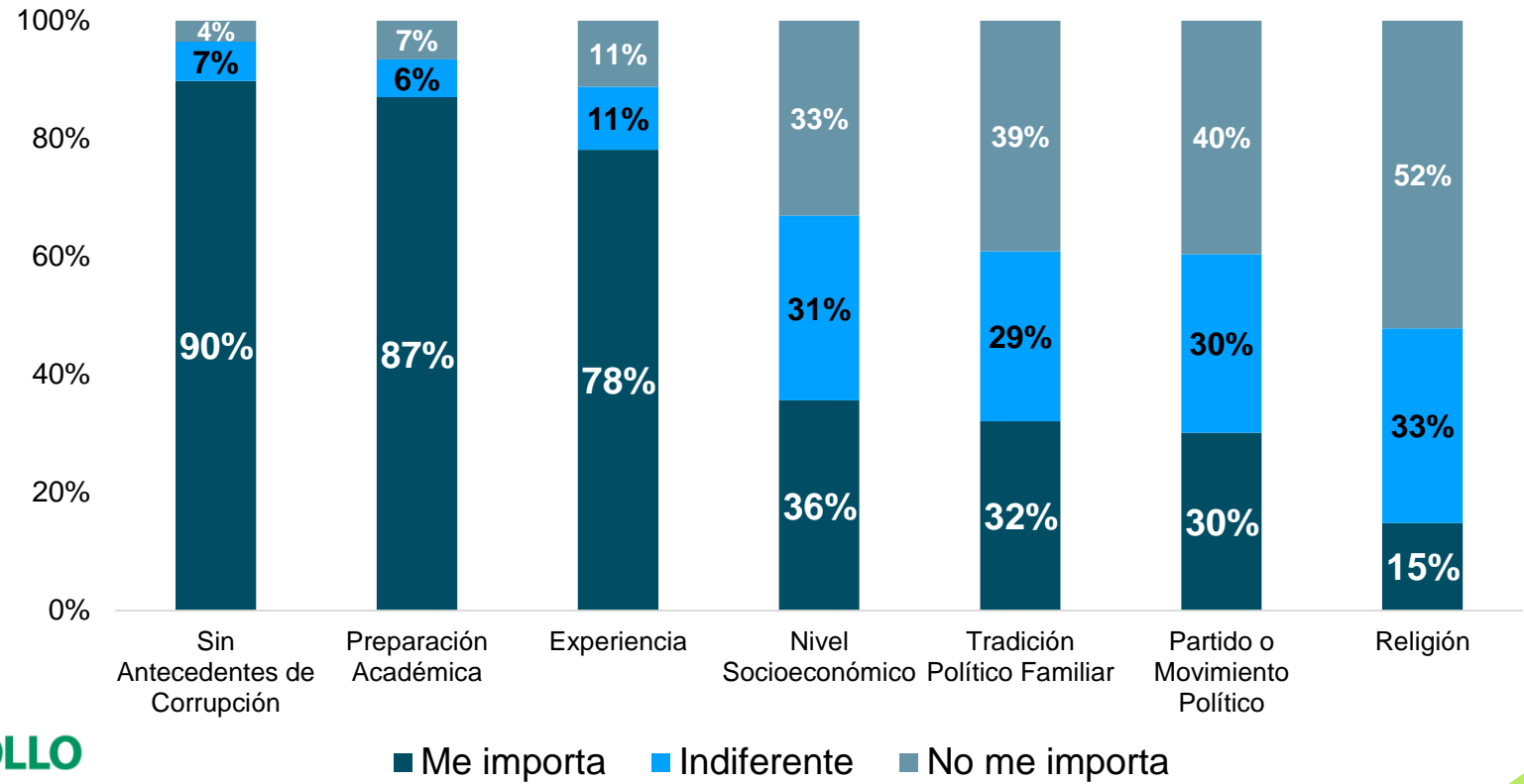


Fuente: IDEJ 2021.



Los jóvenes urbanos prefieren un candidato sin antecedentes de corrupción, con preparación académica y experiencia

El 90% indicó que lo que más valora en un candidato es que no cuente con antecedentes de corrupción. Además, se valora altamente la preparación académica (87%) y experiencia (78%) del candidato.



Con apoyo del Institute of Politics de la Universidad de Harvard

Fuente: IDEJ 2021.



USAID
DEL PUEBLO DE LOS ESTADOS
UNIDOS DE AMÉRICA



*Con apoyo del Institute of Politics
de la Universidad de Harvard*

¡Muchas gracias!



Este trabajo fue posible gracias al generoso apoyo del pueblo de los Estados Unidos de América a través de la Agencia de los Estados Unidos para el Desarrollo Internacional (USAID). El contenido de este trabajo es responsabilidad de los autores y no refleja necesariamente los puntos de vista de USAID o del Gobierno de los Estados Unidos.

Estudiantes del ID:

- ◆ Analía Bogado
- ◆ Andrea Valdez
- ◆ Camila Núñez
- ◆ Clara Bejarano
- ◆ Claudio Cappello
- ◆ Óscar Barboza
- ◆ Rodrigo Chenú
- ◆ Nabil Abou Ltaif
- ◆ Belén Acosta
- ◆ Belén Ibarra
- ◆ Horacio Báez
- ◆ Kevin Jane
- ◆ Nelscy Acevedo
- ◆ Nelson Ferreira
- ◆ Pablo Dinamarca



Apoyo del ID:

Docentes de apoyo:

- ◆ Andrés Carrizosa, Ph.D. – Rice University
- ◆ Jorge Chamorro, M.A. – Melbourne University
- ◆ Jorge Duarte, Ph.D. (Candidate) – IAE Business School
- ◆ José R. Molinas Vega, Ph.D. – Massachusetts Institute of Technology
- ◆ José Tomás Sánchez, Ph.D. (Candidate) – Cornell University
- ◆ Selene Rodríguez Alcalá, Mag. – Universidad de Harvard

Apoyo comunicacional:

- ◆ Lic. Melissa Olavarrieta



Apoyo del Institute of Politics – Harvard:

- ◆ Jing-Jing Shen
- ◆ Sofía Corzo
- ◆ Cathy Sun
- ◆ Henry Austin
- ◆ Rob Watson Jr. (Docente a cargo)

